

UNSERE FINANZDATEN

Rotarys Finanzaktivitäten setzen sich aus denen von Rotary International (RI), der Rotary Foundation (TRF) und deren hundertprozentigen Tochterorganisationen zusammen.

Rotary International wird vorwiegend durch freiwillige Beiträge gefördert, die der Unterstützung des Auftrags von RI dienen sollen: dem Dienst am Mitmenschen, der Stärkung von Integrität und der Förderung von Völkerverständigung, durch den Aufbau von Kontakten, den Austausch von Ideen und aktives Handeln.

Die Rotary Foundation ist der Stiftungsarm von Rotary. Sie finanziert sich ausschließlich aus freiwilligen Spenden von Mitgliedern und den Freunden von Rotary.

HIGHLIGHTS

Das Rechnungsjahr 2013/14 war ein sehr gutes Ertragsjahr für Rotary. Die Beiträge an den Jahresfonds

(Annual Fund) beliefen sich auf einen neuen Rekord von über 116,6 Millionen USD. An den Stiftungsfonds (Endowment Fund) wurde mit 23,7 Millionen USD ebenfalls eine Rekordsumme gespendet.

Während des Kalenderjahres 2014 konnte dank der enormen Unterstützung der Rotarier und Freunde von Rotary 35 Millionen USD an Spenden für den PolioPlus Fund gesammelt werden. Diese Summe wird entsprechend unserer Vereinbarung mit der Bill & Melinda Gates Foundation (BMGF) um den doppelten Betrag von dieser bezuschusst und kommt der Global Polio Eradication Initiative zu Gute.

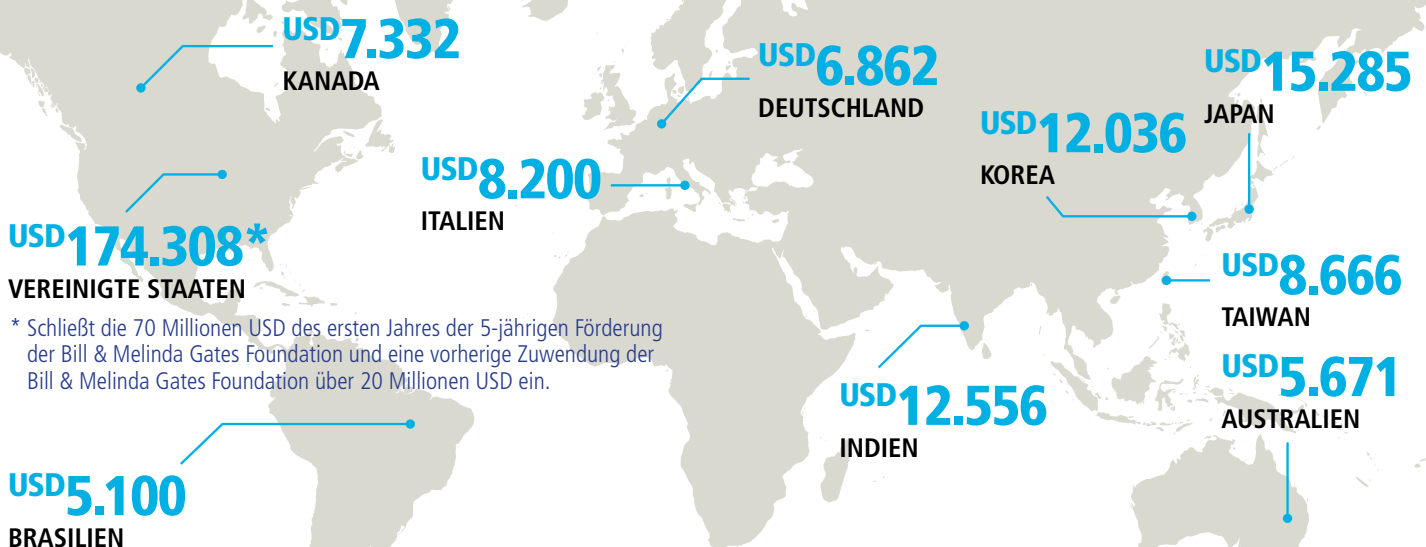
Rotarys neues Grant-Modell schloss das erste Jahr erfolgreich ab. Insgesamt wurden District Grants und Global Grants im Höhe von 70,8 Millionen USD vergeben.

PROGRAMM-AUSGABEN NACH REGION

Rotary vergibt Grants für die Umsetzung einer Reihe von Aktivitäten in verschiedenen Regionen der Welt (siehe Infografik auf S. 26). Die Grafik auf S. 25 zeigt die Gesamtausgaben für diese Aktivitäten nach Region, einschließlich der bisherigen Grants sowie der neuen Grants der Rotary Foundation.

TOP 10 GEBERLÄNDER UND GEOGRAFISCHE REGIONEN

Gesamtspenden in 2013/14 (in Tausend USD)



* Schließt die 70 Millionen USD des ersten Jahres der 5-jährigen Förderung der Bill & Melinda Gates Foundation und eine vorherige Zuwendung der Bill & Melinda Gates Foundation über 20 Millionen USD ein.

FINANZIELLE POSITION

Abschluss zum 30. Juni (in Tausend USD)

VERMÖGEN	2013/14	2012/13
Aktiva		
Bargeld und Äquivalente	USD 90.208	USD 50.512
Außenstände, netto	21.435	44.301
Investitionen	1.019.801	919.581
Grundbesitz und Ausstattung, netto	38.030	39.741
Sonstige Vermögenswerte	41.502	37.942
GESAMTVERMÖGEN	USD 1.210.976	USD 1.092.077
PASSIVA UND NETTOVERMÖGEN		
Passiva		
Aufgelaufene Programmvergaben	USD 64.241	USD 65.831
Verbindlichkeiten, aufgelaufene Ausgaben und Sonstiges	50.559	52.740
Umsatzabgrenzungsposten	3.014	1.843
Pensionsobligationen	399	10.672
Gesamtpassiva	USD 118.213	USD 131.086
Nettovermögen		
Nicht zweckgebunden	USD 747.940	USD 654.563
Zeitweise zweckgebunden	83.461	71.715
Dauerhaft zweckgebunden	261.362	234.713
Gesamtnettovermögen	USD 1.092.763	USD 960.991
GESAMTPASSIVA UND NETTOVERMÖGEN	USD 1.210.976	USD 1.092.077

FINANZAKTIVITÄTEN

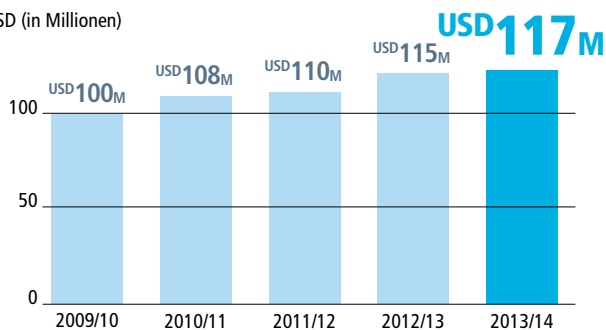
Abschluss zum 30. Juni (in Tausend USD)

EINNAHMEN	2013/14	2012/13
Spenden	USD 254.238	USD 234.196
Beiträge	63.301	62.503
Netto-Investitionerträge	124.214	67.713
Sonstige Aktivitäten	29.603	27.658
GESAMTEINNAHMEN	USD 471.356	USD 392.070
AUSGABEN		
TRF Programmausgaben		
PolioPlus Programm	USD 131.284	USD 76.059
Rotary Grants	91.850	99.296
Sonstige Programme	8.406	1.154
Gesamtausgaben für TRF Programme	USD 231.540	USD 176.509
TRF Entwicklungskosten	USD 15.988	USD 17.684
TRF allgemeine Verwaltung	5.089	4.651
RI Betriebskosten	72.537	71.634
RI Dienste und andere Aktivitäten	25.102	25.660
GESAMTAUSGABEN	USD 350.256	USD 296.138
PENSIONSBEINGEGTE VERÄNDERUNGEN	USD 10.672	USD 6.298
VERÄNDERUNG DES NETTOVERMÖGENS	USD 131.772	USD 102.230

Die geprüften Finanzabschlüsse von Rotary sind erhältlich unter rotary.org/financials.

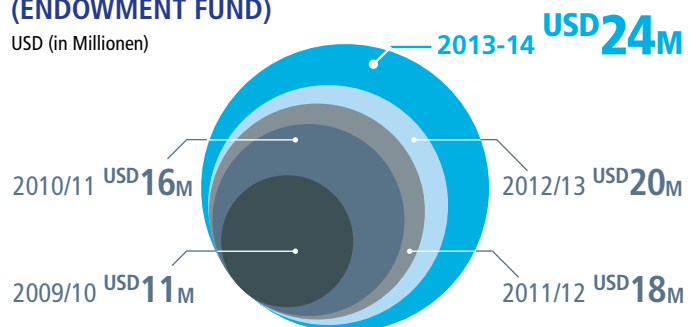
GRÖSSTER ANNUAL FUND IN DER GESCHICHTE

USD (in Millionen)




STETIGES WACHSTUM DES STIFTUNGSFONDS (ENDOWMENT FUND)

USD (in Millionen)



SPENDEN AN DEN JAHRESFONDS (ANNUAL FUND) PRO ROTARY-MITGLIED

(2013/14, in USD)



WOHIN FLIESSEN MEINE BEITRÄGE AN ROTARY?

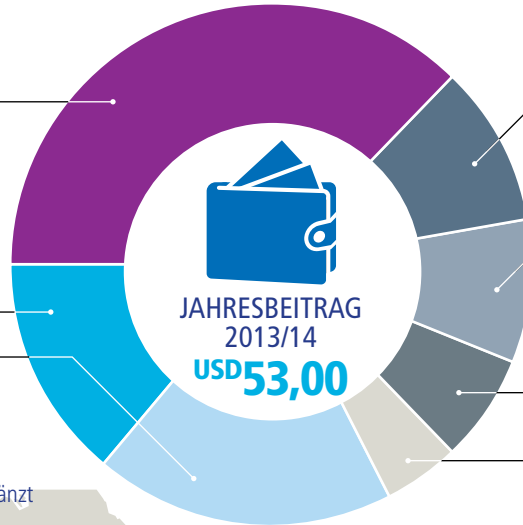
USD 19,78
PROGRAMME UND
MITGLIEDER-SERVICE



USD 7,30
DATENAUSTAUSCH
UND KOMMUNIKATION



USD 9,89
IT, BETRIEB UND
ADMINISTRATION



USD 5,31
INTERNATIONALE
GESCHÄFTSTÄTIGKEIT



USD 4,69
LEITUNG UND
MANAGEMENT



USD 3,63
FINANZDIENSTE



USD 2,40
PERSONALWIRTSCHAFT,
RECHTSDIENSTE UND
RECHNUNGSPRÜFUNG

Hinweis: Die Betriebsausgaben von RI werden vornehmlich finanziert durch Beiträge und ergänzt durch Nettoinvestitionserträge. Eine genaue Aufschlüsselung zu Rotarys Finanzen ist erhältlich unter www.rotary.org/financials.

PROGRAMM-AUSGABEN NACH REGION

(2013/14, in Tausend USD)

**NORDAMERIKA
USD 19.484**



**EUROPA
USD 8.530**

**RUSSLAND, GEORGIEN
UND GEMEINSCHAFT
UNABHÄNGIGER STAATEN
USD 265**



**MITTELAMERIKA UND
KARIBIK
USD 5.692**

**NAHER OSTEN UND
NORDAFRIKA
USD 8.951**

**SÜDASIEN
USD 55.779**

**OSTASIEN UND
PAZIFIKREGION
USD 24.144**

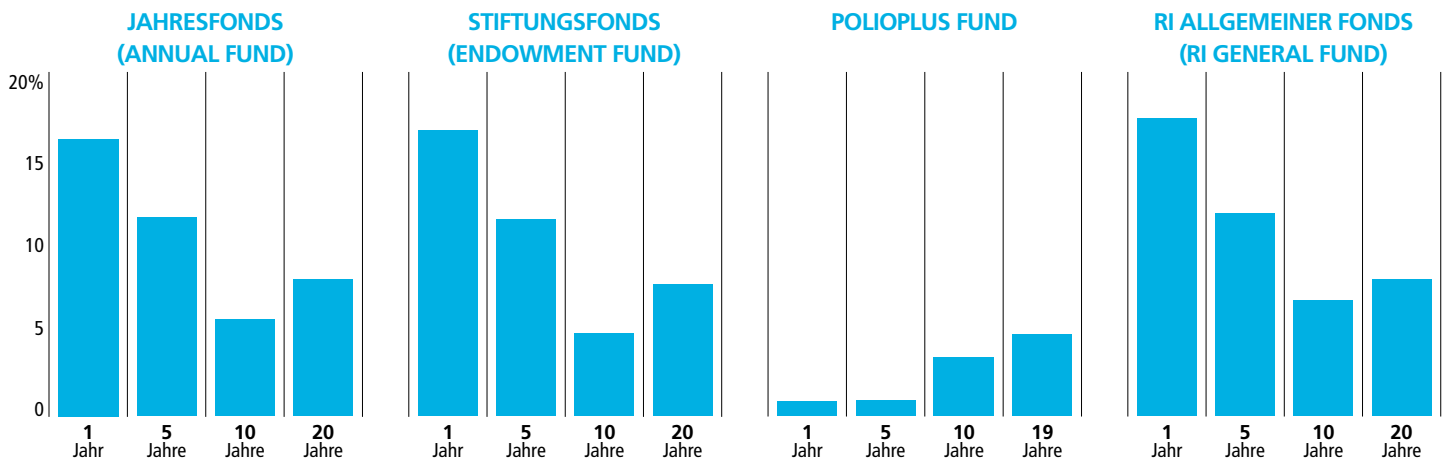
**SÜDAMERIKA
USD 5.122**



**SUBSAHARA-
AFRIKA
USD 103.573**



ANNUALISIERTE INVESTITIONSERTRÄGE



INVESTITIONEN

Die Finanzmärkte verhielten sich im Rechnungsjahr 2013/14 weitgehend positiv und erwirtschafteten außerordentlich gute Rendite von 16 bis 17% für den Jahresfonds, Stiftungsfonds und allgemeinen Fonds von Rotary International. Die Netto-Investitionseinnahmen der Rotary Foundation beliefen sich auf 108,2 Millionen USD, die Nettoinvestitionseinnahmen von Rotary International auf 16,0 Millionen USD. Diese Renditen ermöglichten es den Rotary Foundation Trustees unsere Betriebskosten zu bezahlen sowie unsere Betriebsreserve voll zu finanzieren. Die Rotary Foundation ist damit bestens vorbereitet auf zukünftige Markteinbrüche.

Durch gezielte, umsichtige Investitionen konnten beide Organisationen ihre breit gefächerten Anlageportfolios beibehalten, die US- und Nicht-US-Aktien, globale festverzinsliche Wertpapiere und Hedgefonds einschließen. Die Foundation investierte zudem in alternative Anlagebereiche wie Immobilien und Private Equity. Rotarys Investitionsprogramme werden überwacht vom Investment Committee der Foundation, das sich aus drei Mitgliedern des Kuratoriums der Rotary Foundation und sechs Rotariern mit Fachkenntnissen im Bereich Investitionen sowie dem RI Finance Committee zusammensetzt. Weiter nimmt Rotary die Dienste eines unabhängigen Anlageberaters in Anspruch, der beide Organisationen zu Investitionsangelegenheiten berät und Rotarys Investitionen mit überwacht. Alle

Fonds von Rotary werden verwaltet von erfahrenen, professionellen Investment Managern. Weitere Informationen zu Rotarys Investitionen sind erhältlich bei www.rotary.org.

BEWERTUNG VON ROTARY

2014 erhielt die Rotary Foundation die Top-Note „Vier Sterne“ des Charity Navigator für ihre Ergebnisse des Vorjahres. Im Rechnungsjahr 2013/14 flossen nur 2% der Stiftungsausgaben in die Administration und nur 6% in Fundraising. 92% der Ausgaben der Foundation gingen an Programme was die durch unabhängige Charity-Rating-Agenturen gesetzte Marke für hohe Effizienz bei weitem übertraf.

DIE AUSGABEN DER ROTARY FOUNDATION FLOSSEN IN ...

